






Les Planètes

Voyage dans l'espace à travers l'œuvre de Gustav Holst

<p style="text-align: center;">Les planètes, composée entre 1914 et 1917</p> <p>Cette œuvre est composée de 7 mouvements. Chaque mouvement correspond à une planète du système solaire. Holst a donné à chaque mouvement une ambiance particulière, nous allons nous concentrer sur 4 planètes. A travers les différentes activités, essaye de te repérer dans ce système solaire musical.</p>	<div style="text-align: center;">  </div> <p>Gustav Holst Compositeur anglais Né le 21 septembre 1874 à Cheltenham et mort le 25 mai 1934 à Londres.</p>
---	--

Activités

1. Écoute chaque extrait (deux minutes par morceau). Pour accéder aux extraits tu peux flasher le QR code ou cliquer sur le lien en-dessous.

Mars	Vénus	Jupiter	Saturne
			
Lien Youtube	Lien Youtube	Lien Youtube	Lien Youtube


2. En ayant écouté ces extraits, retrouve la description musicale qui convient le mieux à chaque planète. Réécoute si besoin !

Mars	<input type="checkbox"/>	<input type="checkbox"/>	répétitif, grave, violent
Vénus	<input type="checkbox"/>	<input type="checkbox"/>	lent, sombre, grave
Jupiter	<input type="checkbox"/>	<input type="checkbox"/>	majestueux, énergique, éclatant
Saturne	<input type="checkbox"/>	<input type="checkbox"/>	doux, calme, paisible









3. Gustav Holst a donné un titre précis à chaque mouvement, relie chaque planète à sa bonne dénomination en t'aidant de ton ressenti lors des écoutes.

Mars	<input type="checkbox"/>	<input type="checkbox"/>	celui qui apporte la vieillesse
Vénus	<input type="checkbox"/>	<input type="checkbox"/>	celui qui apporte la paix
Jupiter	<input type="checkbox"/>	<input type="checkbox"/>	celui qui apporte la guerre
Saturne	<input type="checkbox"/>	<input type="checkbox"/>	celui qui apporte la gaieté

4. Reconnais-tu les planètes citées ? Nomme-les en-dessous.



5. Écoute ces musiques de films (deux minutes par morceau) et relie chaque extrait à la planète de Holst qui lui correspond le mieux musicalement selon toi.

  Lien Youtube	  Lien Youtube	  Lien Youtube	  Lien Youtube
--	--	--	--

- | | | | |
|--------------------------|--------------------------|--------------------------|--------------------------|
| <input type="checkbox"/> | <input type="checkbox"/> | <input type="checkbox"/> | <input type="checkbox"/> |
| <input type="checkbox"/> | <input type="checkbox"/> | <input type="checkbox"/> | <input type="checkbox"/> |
| Mars | Vénus | Jupiter | Saturne |

6 / As-tu d'autres idées de musiques de films à associer aux Planètes de Gustav Holst ?

Tu peux noter tes idées et celles de tes amis et proches et en discuter avec eux pour compléter la liste.

Mars :

Vénus :

Jupiter :

Saturne :

7 / Mission Apollo

Objectif : Crée une ambiance sonore propre à chaque planète visitée dans l'œuvre de Holst. Produis-toi face au public de ton choix (parents, amis, proches...) et fais-leur deviner toutes les planètes traversées.

Tu peux te baser sur ce que tu as fait lors des questions précédentes et des écoutes pour inventer une ambiance musicale qui représente le caractère de chaque planète. Les titres des mouvements peuvent t'aider à imaginer une ambiance précise.

Liste complète des mouvements des Planètes : (à donner ou non à ton public comme joker)

1. Mars, celui qui apporte la guerre
2. Vénus, celle qui apporte la paix
3. Mercure, le messager ailé
4. Jupiter, celui qui apporte la gaieté
5. Saturne, celui qui apporte la vieillesse
6. Uranus, le magicien
7. Neptune, le mystique

Tu as le droit d'utiliser ta **voix**, ton **corps** (percussions corporelles), des **instruments** ou des **objets du quotidien** dont tu disposes pour faire tes créations sonores.

Exemple : Mars = recréer une ambiance guerrière en marchant au pas de façon militaire

8 / Si tu as aimé écouter les quatre mouvements de Gustav Holst, tu peux écouter les autres mouvements de l'œuvre pour le plaisir et laisser ton imagination voyager à travers l'espace.

[Lien Youtube](#)

