

Semaine du 2 au 5 novembre

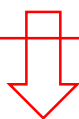
Demande 1

Je prends un format papier A4 pour ce travail.

Je choisis **3 activités que j'aime faire** et je **dessine, pour chacune d'elle, un élément qui la symbolise** particulièrement bien à mes yeux !

Je peux apporter de la couleur à mes dessins, les travailler en noir et blanc ou même au crayon à papier si je pense qu'ils sont aboutis comme cela !

Symbolique : c'est la valeur accordée à une chose, une personne



Compétence évaluée

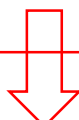
1.1 Bien choisir ses outils et ses techniques pour rendre le plus clair possible le dessin de mes activités favorites

Demande 2

Sur un autre format A4.

Je redessine et **combine mes 3 dessins** dans une même composition pour **faire ressortir ma personnalité et mes envies** !

Je peux ajouter d'autres éléments, formes et couleurs mais ce **sont les 3 éléments de départ qui sont mis à l'honneur** !



Compétence évaluée :

1.2 Donner une nouvelle dimension à mes 3 images pour donner à voir ma personnalité

Demande 3

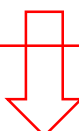
Sur un dernier format A4 .

En partant de ma composition de la demande 2, je vais **styliner les formes** pour créer mon propre **blason** ! Un peu comme un **logo personnel** qui exprime qui je suis !

Styliner : c'est représenter les formes de manière simple pour donner un maximum d'impact et d'effet visuel

Blason : ensemble des éléments distinctifs et emblèmes d'une personne ou d'une famille

Logo : c'est une composition figurée servant à identifier visuellement, de façon immédiate une entreprise, une marque, une association, une institution, un produit,



Collège d'Auteuil, Arts Plastiques, 3^{ème}, semaine du 2 au 5 novembre

Compétences évaluées

2.4 Faire preuve **d'initiative et proposer un projet et un blason singulier, personnel**

2.5 **Se demander** si mon blason va être **correctement interpréter par les autres.**